

**2018年3月期
決算説明資料**

 **川澄化学工業株式会社**

2018年5月15日

説明内容

2018年3月期 決算の概要

2019年3月期 通期の業績見通し

連結

金額：百万円

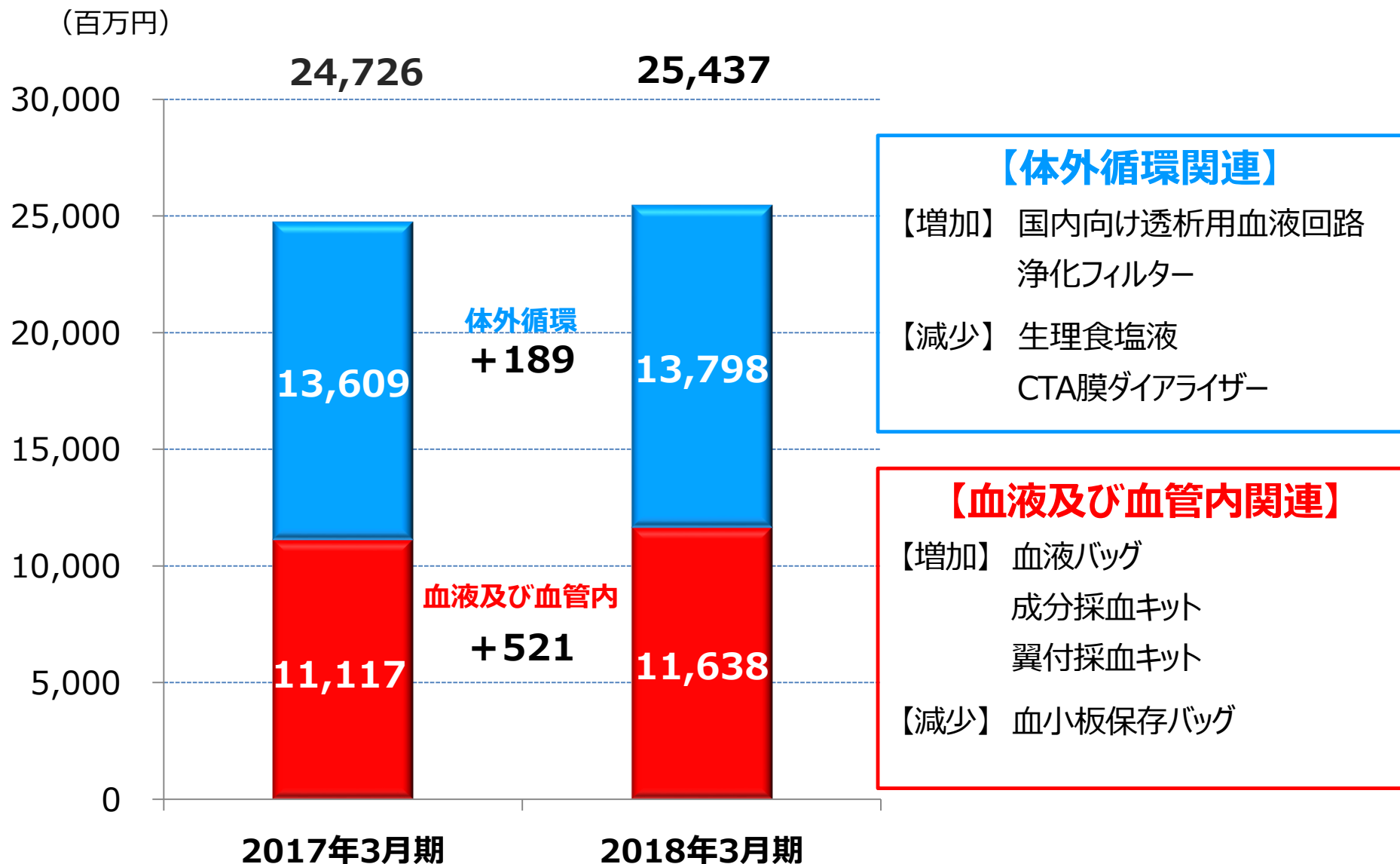
	2017年3月期	2018年3月期	増減額	増減率
売上高	24,726	25,437	+710	+2.9%
売上総利益	8,861	8,682	△178	△2.0%
営業利益	923	687	△236	△25.6%
経常利益	1,023	788	△234	△23.0%
親会社株主に帰属する 当期純利益	1,116	440	△675	△60.6%

為替レート	2017年3月期	2018年3月期
US\$	108.72	110.70
EUR	118.44	130.32
Baht	3.10	3.36

- ・売上高は、血液バッグや成分採血キット、翼付採血キット、国内向け透析用血液回路の販売が増加したことにより、前期比で7億10百万円の増加
- ・売上総利益は、売上高が増加したものの、為替影響等により原価率が悪化し、前期比で1億78百万円の減少
- ・営業利益は、開発試験研究費などの増加により、前期比で2億36百万円の減少
- ・当期純利益は、前年度にタイ連結子会社で過年度法人税等戻入額を計上した影響で、前期比で6億75百万円の減少

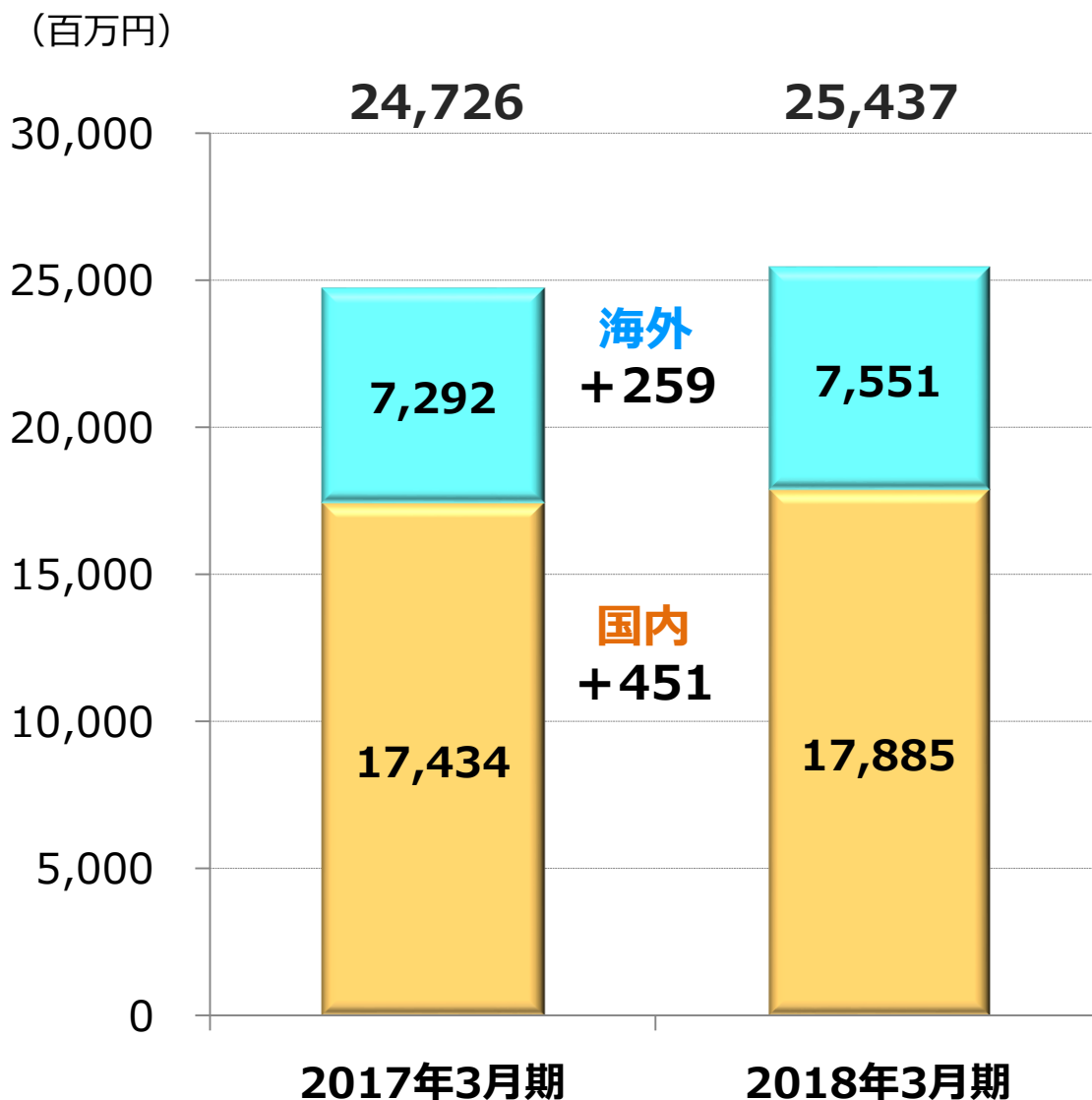
2018年3月期

売上高 (セグメント別)



2018年3月期

売上高（国内外）



【海外】

- 【増加】 血液バッグ
翼付採血キット
- 【減少】 CTA膜ダイアライザー

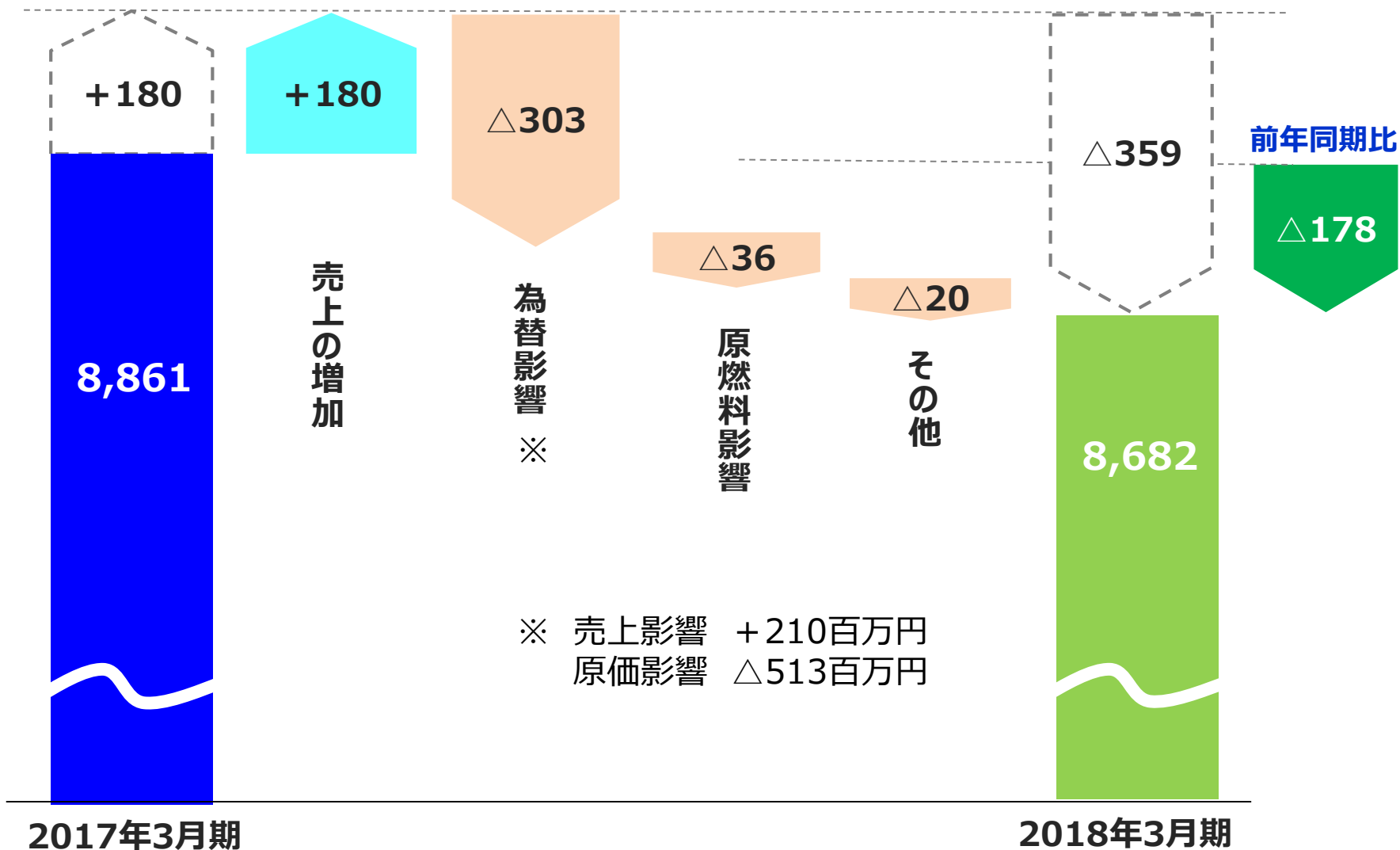
【国内】

- 【増加】 透析用血液回路
浄化フィルター
成分採血キット
- 【減少】 生理食塩液
血小板保存バッグ

売上総利益の増減要因

<前年同期比>

(単位：百万円)



連結

金額：百万円

	2017年3月期	2018年3月期	増減額
人件費	3,703	3,510	△192
運送費	911	900	△11
その他	3,323	3,585	+262
合計	7,937	7,995	+58
内) 研究開発費	984	1,100	+116

- ・ 人件費の減少は、効率化効果等による
- ・ その他の増加は、主に開発試験研究費等の増加のため

2018年3月期 決算の概要

2019年3月期 通期の業績見通し

連結

金額：百万円

	2018年3月期	2019年3月期	増減額	増減率
売上高	25,437	23,000	△2,437	△9.6%
営業利益	687	△300	△987	-
経常利益	788	△200	△988	-
親会社株主に帰属する 当期純利益	440	△1,700	△2,140	-

為替レート	2018年3月期	2019年3月期
US\$	110.70	107.0
EUR	130.32	130.0
Baht	3.36	3.40

2019年3月期詳細につきましては、本日付（2018年5月15日）公表の「中期経営計画と長期目標」をご確認ください。

本資料に関するお問合せ

川澄化学工業株式会社

経営企画室

TEL : 03-5769-2698

Email : webmaster1@kawasumi.jp