

**2018年3月期
第3四半期
決算説明資料**

川澄化学工業株式会社

2018年2月8日

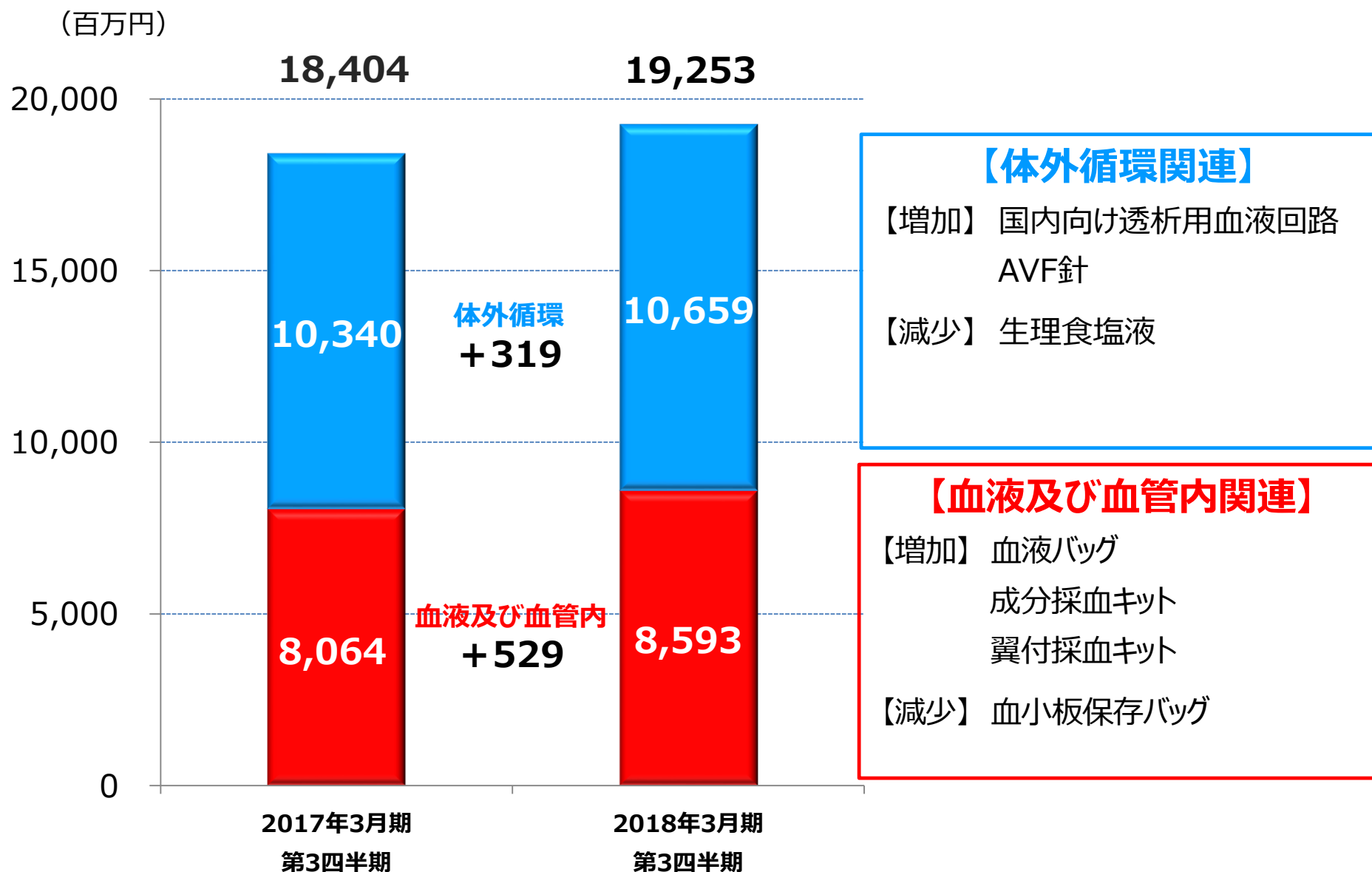
連結

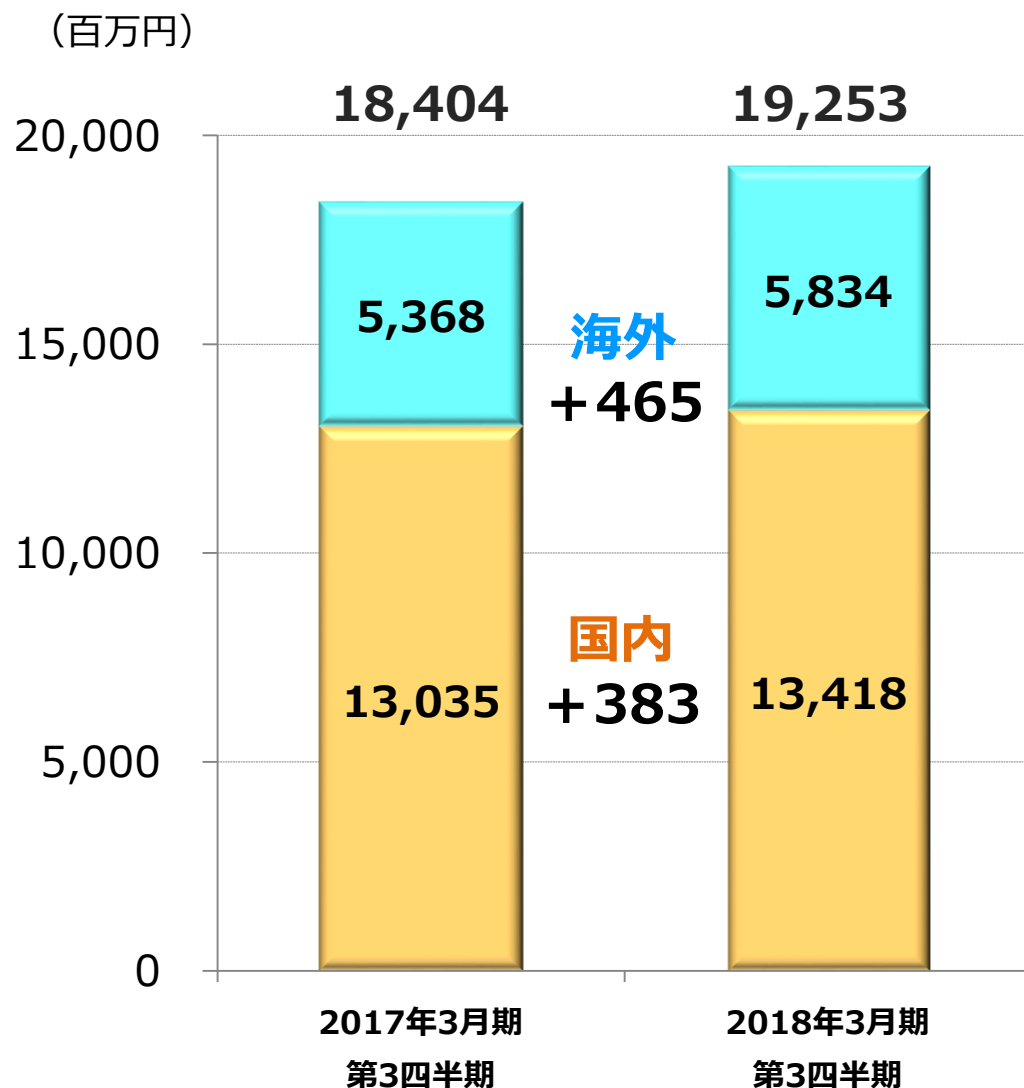
金額：百万円

	2017年3月期 第3四半期	2018年3月期 第3四半期	増減額	増減率
売上高	18,404	19,253	+ 848	+ 4.6%
売上総利益	6,630	6,603	△ 26	△ 0.4%
営業利益	802	621	△ 180	△ 22.5%
経常利益	916	744	△ 171	△ 18.8%
当期純利益	979	492	△ 487	△ 49.7%

為替レート	2017年3月期 第3四半期	2018年3月期 第3四半期
US\$	107.34	111.77
EUR	117.46	128.86
Baht	3.05	3.34

- ・売上高は、血液バッグや成分採血キット、翼付採血キット、国内向け透析用血液回路、AVF針等の販売が増加したことにより、前年同期に比べ8億48百万円増加
- ・売上総利益は、売上高が増加したものの、為替影響等により原価率が悪化し、前年同期比で26百万円の減少
- ・営業利益は、開発試験研究費などの増加により、前年同期比で1億80百万円の減少
- ・当期純利益は、前年度にタイ連結子会社で過年度法人税等戻入額を計上した影響で、前年同期比で4億87百万円の減少



**【海外】**

- 【増加】 血液バッグ
翼付採血キット
AVF針
- 【減少】 CTA膜ダイアライザー

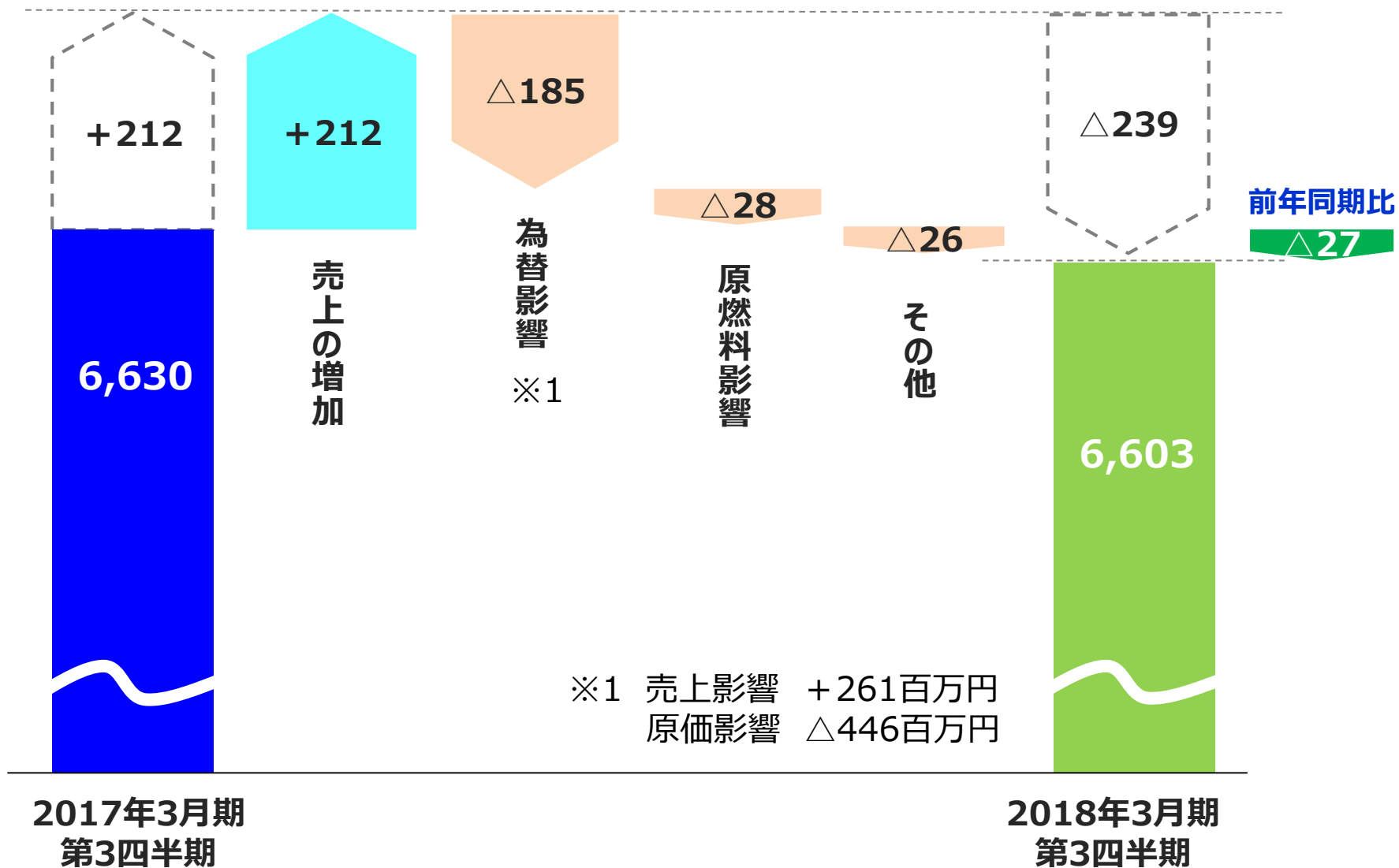
【国内】

- 【増加】 透析用血液回路
血液バッグ
成分採血キット
- 【減少】 生理食塩液
血小板保存バッグ

売上総利益の増減要因

<前年同期比>

(単位：百万円)



2018年3月期

販売費および一般管理費



連結

金額：百万円

	2017年3月期	2018年3月期	増減額
人件費	2,814	2,647	△167
運送費	685	689	+4
その他	2,329	2,645	+316
合計	5,828	5,981	+153
内) 研究開発費	650	797	+147

- ・ 人件費の減少は、効率化効果等による
- ・ その他の増加は、開発試験研究費等の増加のため

本資料に関するお問合せ

川澄化学工業株式会社

経営企画室

TEL : 03-5769-2698

Email : webmaster1@kawasumi.jp