

**2018年3月期
第2四半期
決算説明資料**

川澄化学工業株式会社

2017年11月9日

連結

金額：百万円

	2017年3月期 第2四半期	2018年3月期 第2四半期	増減額	増減率
売上高	12,287	12,567	+280	+2.3%
売上総利益	4,462	4,353	△108	△2.4%
営業利益	571	342	△228	△40.0%
経常利益	467	444	△23	△5.0%
当期純利益	636	313	△322	△50.7%

為替レート	2017年3月期 第2四半期	2018年3月期 第2四半期
US\$	105.39	111.29
EUR	117.89	125.78
Baht	3.01	3.30

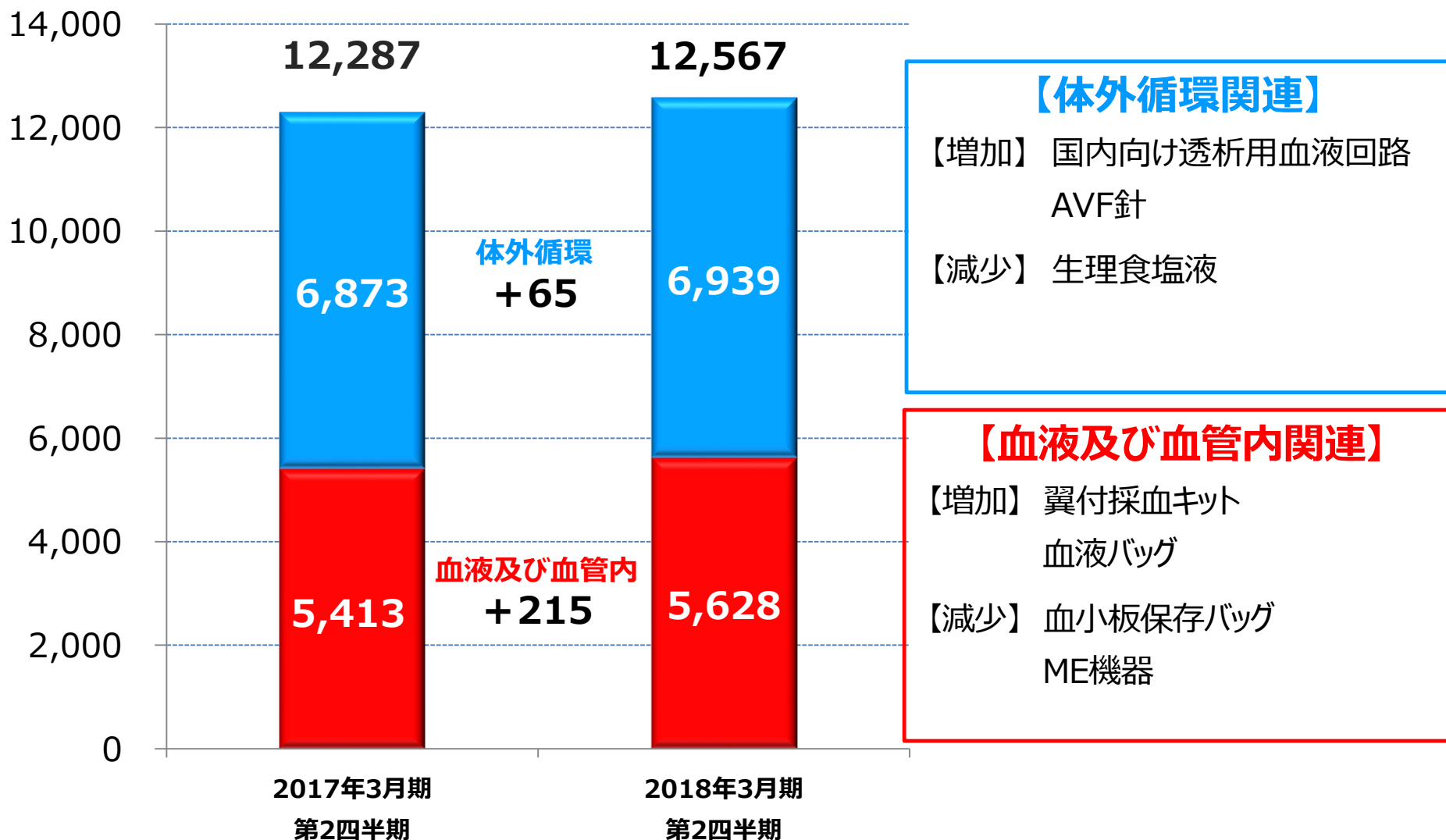
- ・売上高は、生理食塩液の販売が減少したものの、血液バッグや国内向け透析用血液回路、米国向け翼付採血キット等の販売が増加したことにより、前期比で2億80百万円の増加
- ・売上総利益は、売上高が増加したものの、為替影響等により原価率が悪化し、前期比で1億8百万円の減少
- ・営業利益は、開発試験研究費などの経費の増加により、前期比で2億28百万円の減少
- ・当期純利益は、前年度にタイ連結子会社で過年度法人税等戻入額を計上した影響で、前年同期比で3億22百万円の減少

2018年3月期

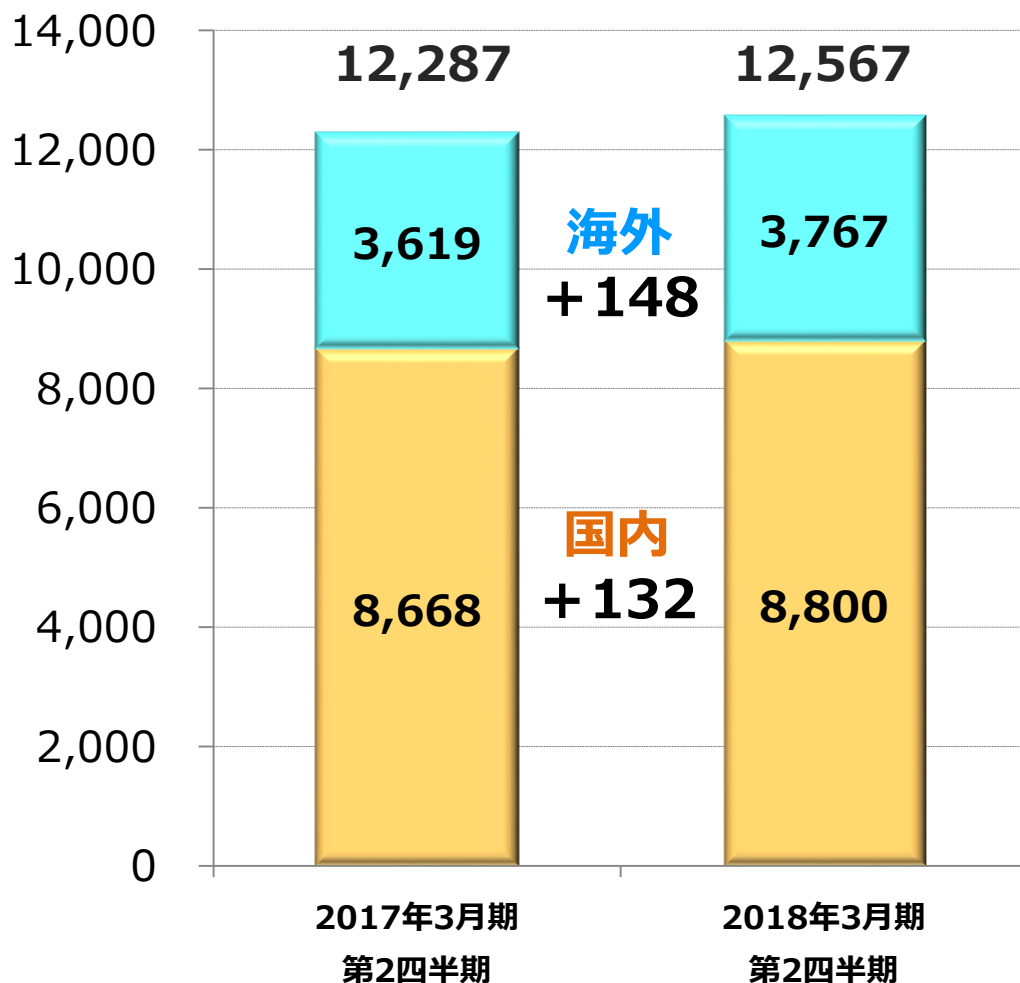
売上高 (セグメント別)



(百万円)



(百万円)



【海外】

- 【増加】 血液バッグ
翼付採血キット
- 【減少】 ME機器

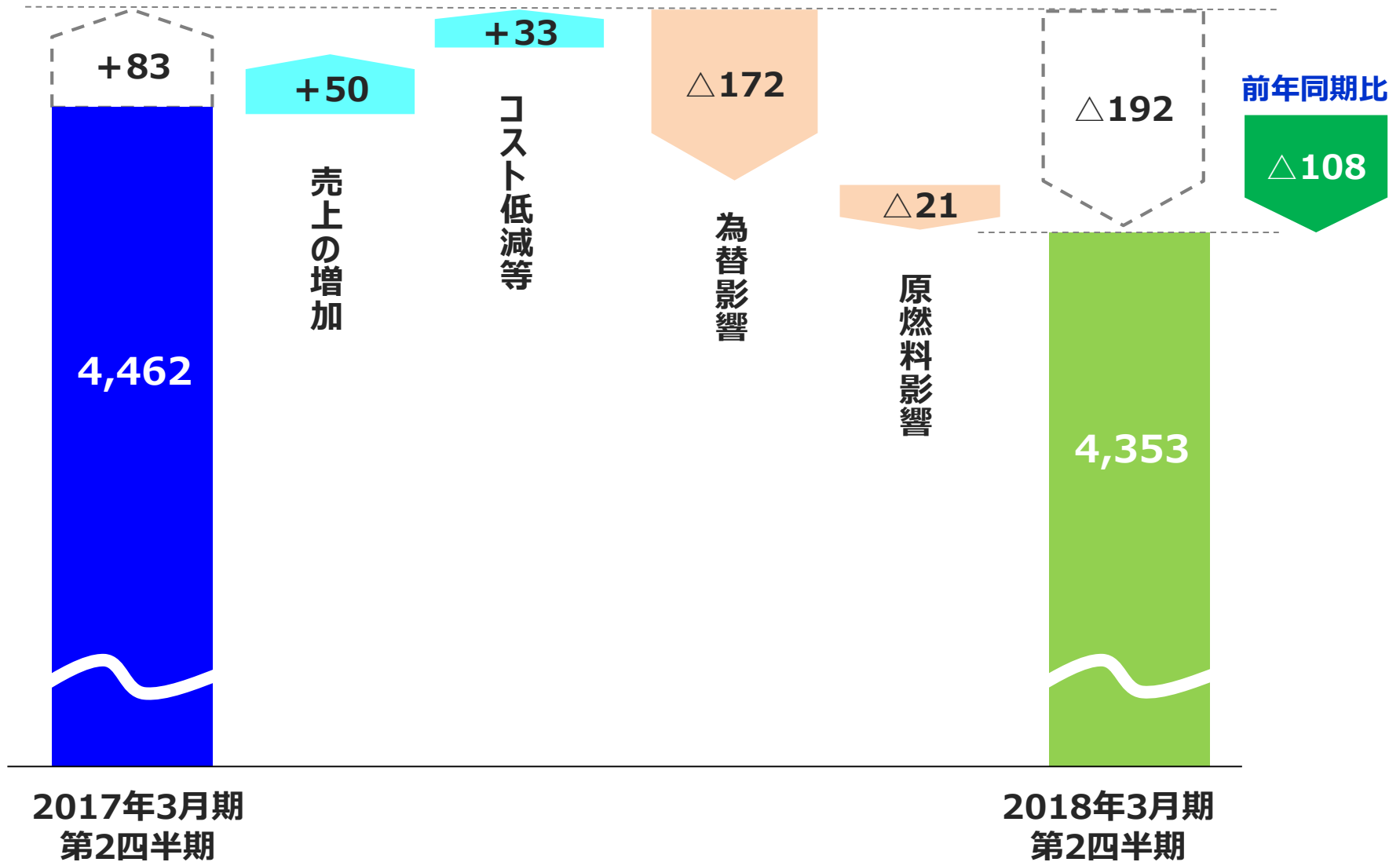
【国内】

- 【増加】 透析用血液回路
血液バッグ
- 【減少】 生理食塩液

売上総利益の増減要因

<前年同期比>

(単位：百万円)



連結

金額：百万円

	2017年3月期	2018年3月期	増減額
人件費	1,885	1,753	△131
運送費	457	453	△4
その他	1,549	1,805	+256
合計	3,891	4,011	+120
内) 研究開発費	419	489	+70

- ・ 人件費の減少は、基金解散による年金基金掛金の減による
- ・ その他の増加は、開発試験研究費等の増加のため

本資料に関するお問合せ

川澄化学工業株式会社

経営企画室

TEL : 03-5769-2698

Email : webmaster1@kawasumi.jp