

**2016年3月期  
第3四半期  
決算説明資料**

 川澄化学工業株式会社

2016年2月10日

2016年3月期

## 第3四半期決算の概要

連結

金額:億円

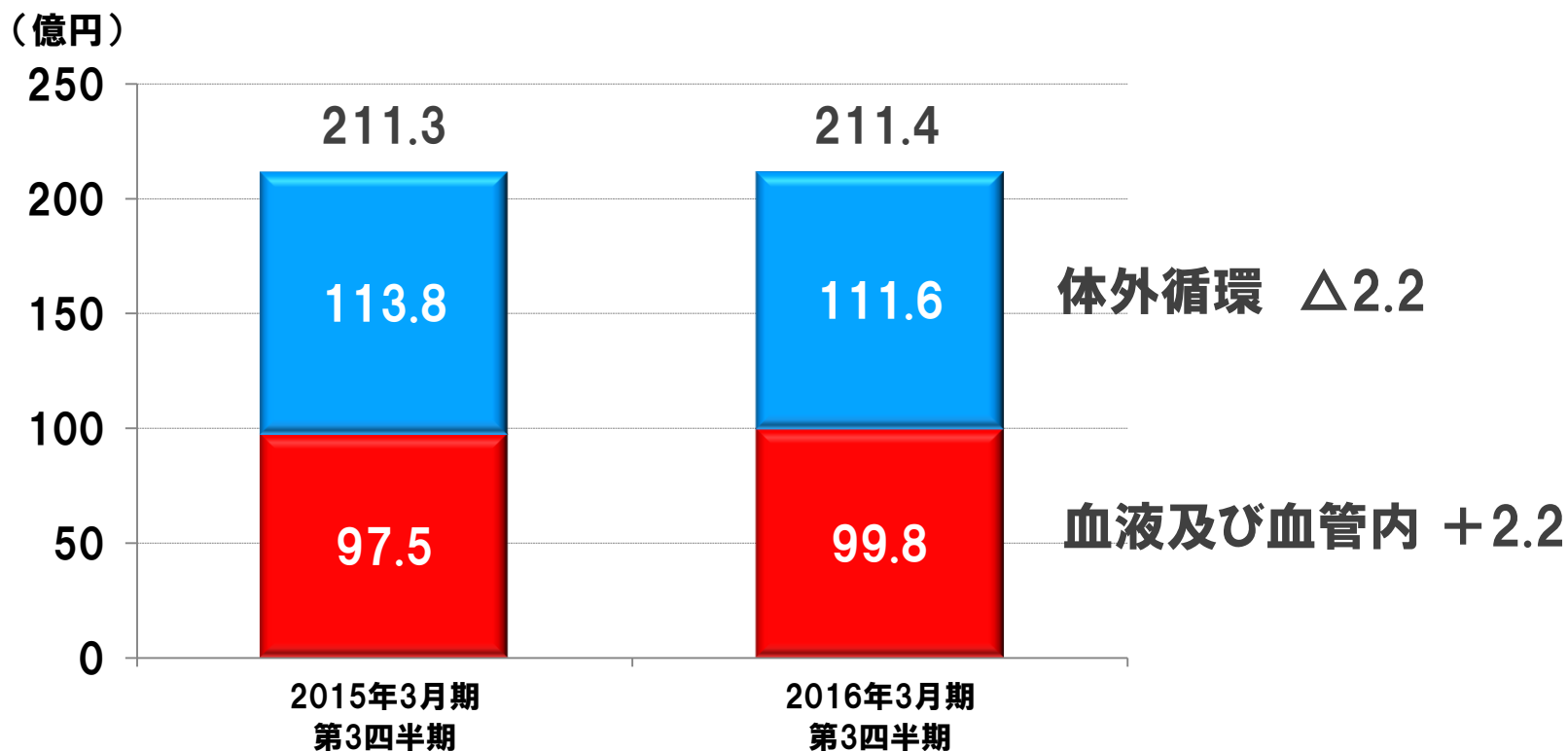
	2015年3月期 第3四半期	2016年3月期 第3四半期	増減額	増減率
売上高	211.3	211.4	0.0	0.0%
売上総利益	70.6	75.2	4.6	6.5%
営業利益	10.9	15.9	5.1	46.4%
経常利益	14.7	17.0	2.3	15.3%
当期純利益	8.1	12.4	4.3	52.6%

為替レート	2015年3月期 第3四半期	2016年3月期 第3四半期
US\$	107.8	121.6
EUR	140.4	134.0
Baht	3.32	3.47

- ・売上高は、海外OEM製品の販売が減少した一方、血液バッグ、血液回路の販売拡大などにより、前年同期比で3百万円の増加。
- ・売上総利益は、国内外工場の原価低減などにより、前年同期比で4.6億円の増加。
- ・営業利益は、販管費の圧縮などにより、前年同期比で5.1億円の増加。

2016年3月期

# 売上高(セグメント別)



## 【血液及び血管内関連】

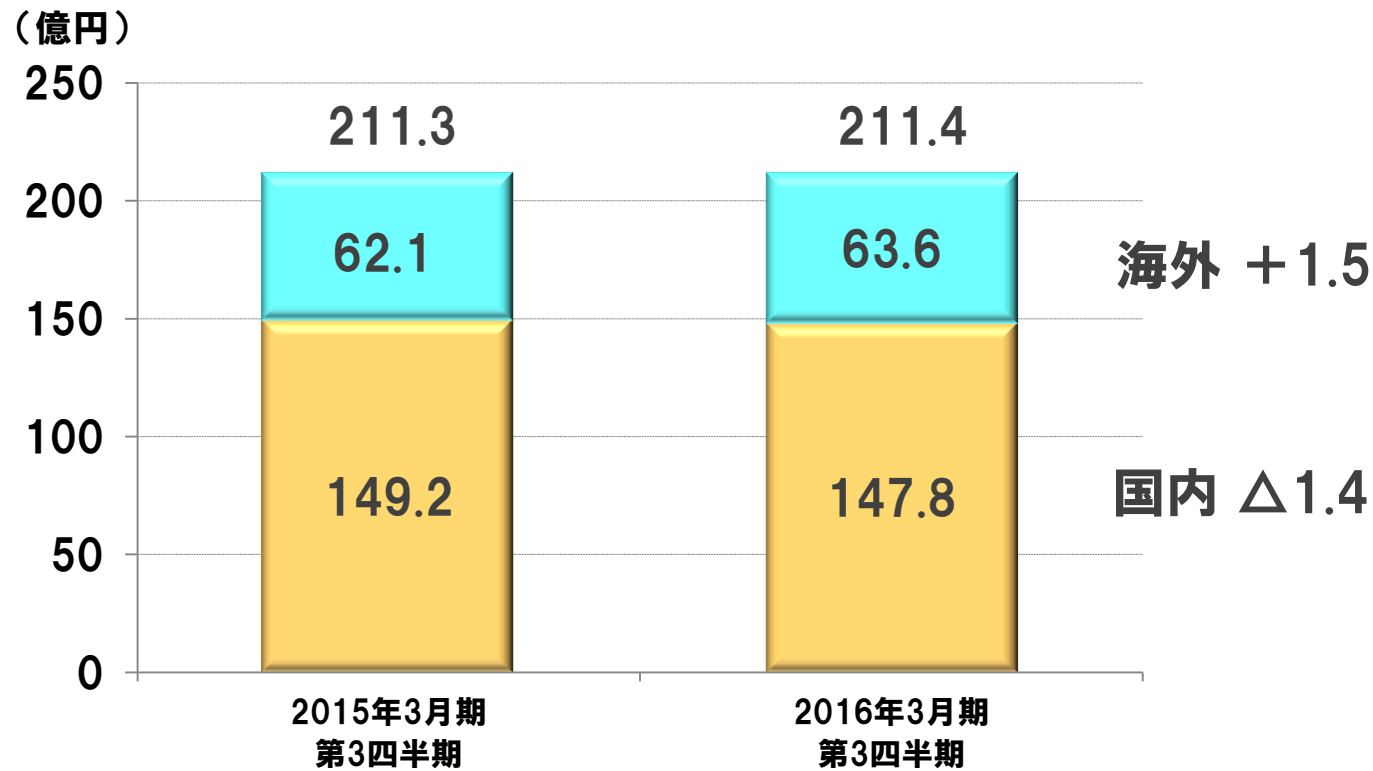
- 【増加】 血液バッグ
- 【減少】 輸液関連製品（海外OEM）

## 【体外循環関連】

- 【増加】 血液回路  
海外向けダイアライザー
- 【減少】 AVF針（海外OEM）

2016年3月期

# 売上高(国内外)



## 【国内】

- 【増加】 血液回路
- 【減少】 生理食塩液

## 【海外】

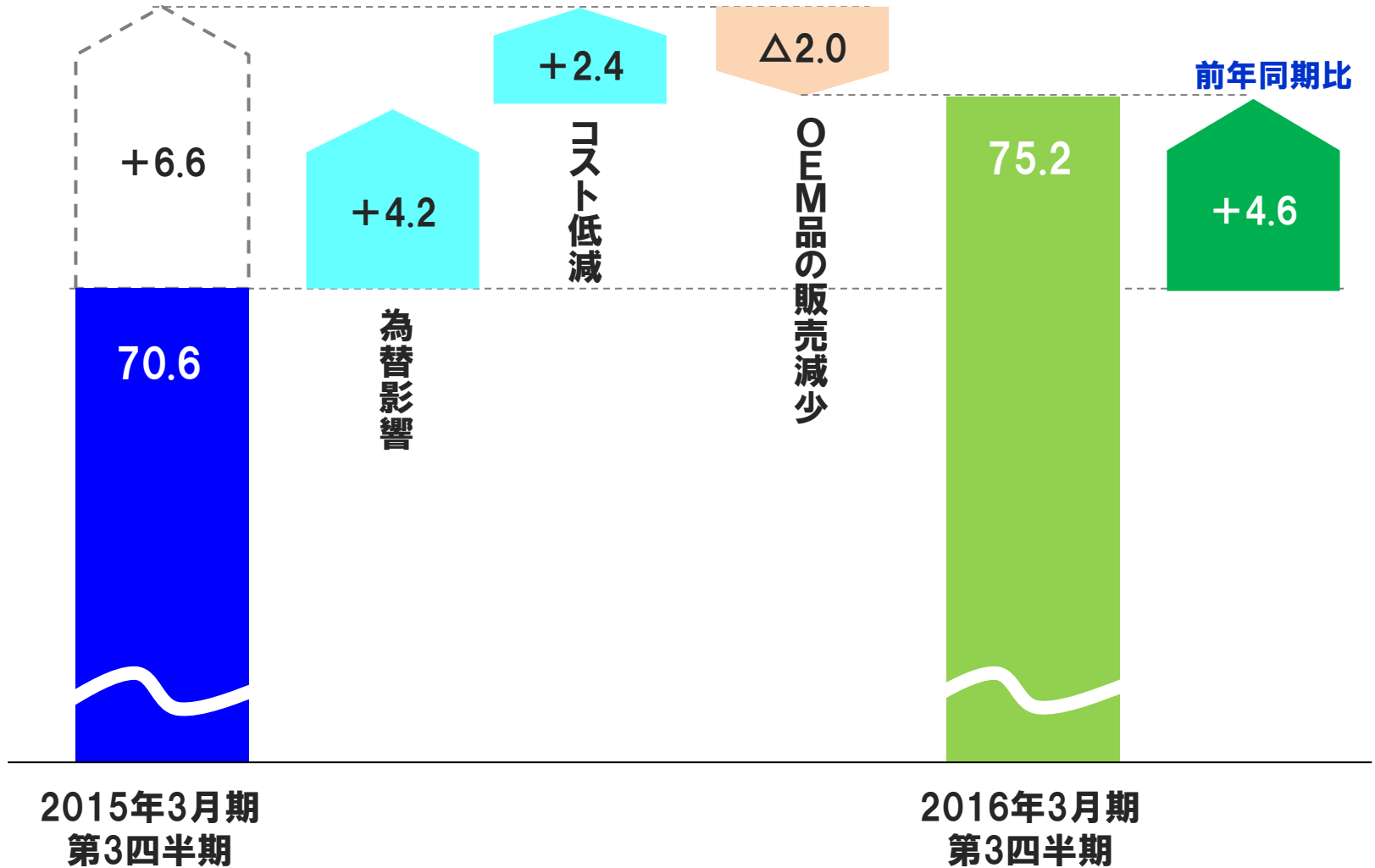
- 【増加】 血液バッグ  
ダイアライザー
- 【減少】 AVF針 (OEM)  
輸液関連製品 (OEM)

2016年3月期

# 売上総利益の増減要因

<前年同期比>

(単位:億円)



2016年3月期

# 販売費および一般管理費

連結

金額:億円

	2015年3月期 第3四半期	2016年3月期 第3四半期	増減額
人件費	23.4	24.0	+0.6
運送費	7.8	7.3	△0.5
研究開発費	7.2	4.8	△2.4
その他	21.3	23.1	+1.8
合計	59.7	59.2	△0.5

- ・研究開発費は、委託試験研究費の減少などにより減少。
- ・その他は、生産設備移設に掛る費用が発生したことなどにより増加。

 **川澄化学工業株式会社**

**本資料に関するお問合せ**

**川澄化学工業株式会社**

**経営企画室**

**TEL : 03-5769-2698**

**Email : [webmaster1@kawasumi.jp](mailto:webmaster1@kawasumi.jp)**