

**2016年3月期
第2四半期
決算説明資料**

 川澄化学工業株式会社

2015年11月11日

2016年3月期

第2四半期決算の概要

連結

金額:億円

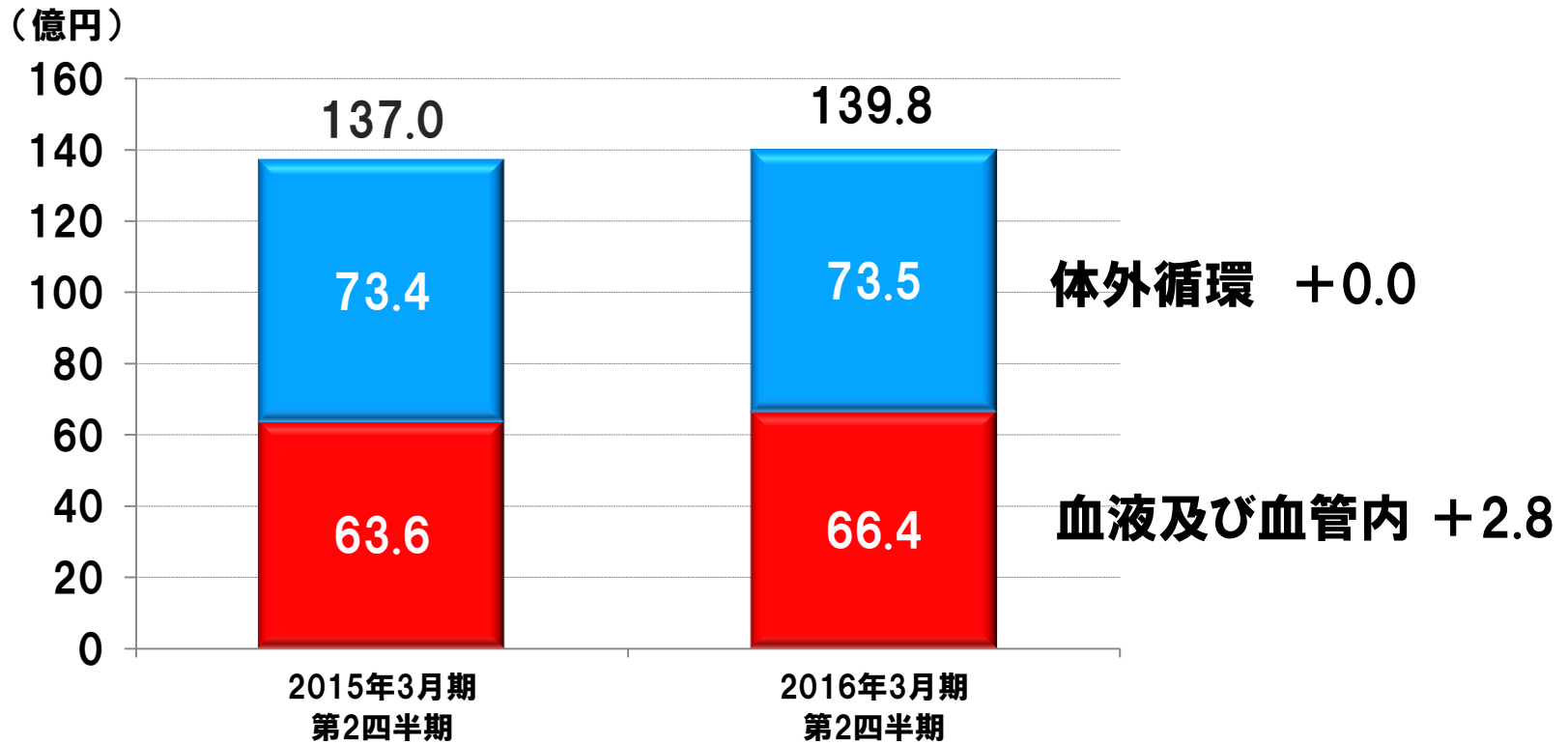
	2015年3月期 第2四半期	2016年3月期 第2四半期	増減額	増減率
売上高	137.0	139.8	2.8	+2.0%
売上総利益	45.7	48.9	3.2	+7.0%
営業利益	6.1	9.8	3.7	+60.2%
経常利益	8.0	10.7	2.7	+34.5%
当期純利益	4.4	7.9	3.5	+78.4%

為替レート	2015年3月期 第2四半期	2016年3月期 第2四半期
US\$	103.61	121.73
EUR	138.64	135.32
Baht	3.21	3.52

- ・売上高は、血液バッグや血液回路の販売拡大などにより、前年同期比で2.8億円の増加。
- ・売上総利益は、国内外工場の原価改善などにより、前年同期比で3.2億円の増加。
- ・営業利益は、販管費の圧縮などにより、前年同期比で3.7億円の増加。

2016年3月期

売上高(セグメント別)



【血液及び血管内関連】

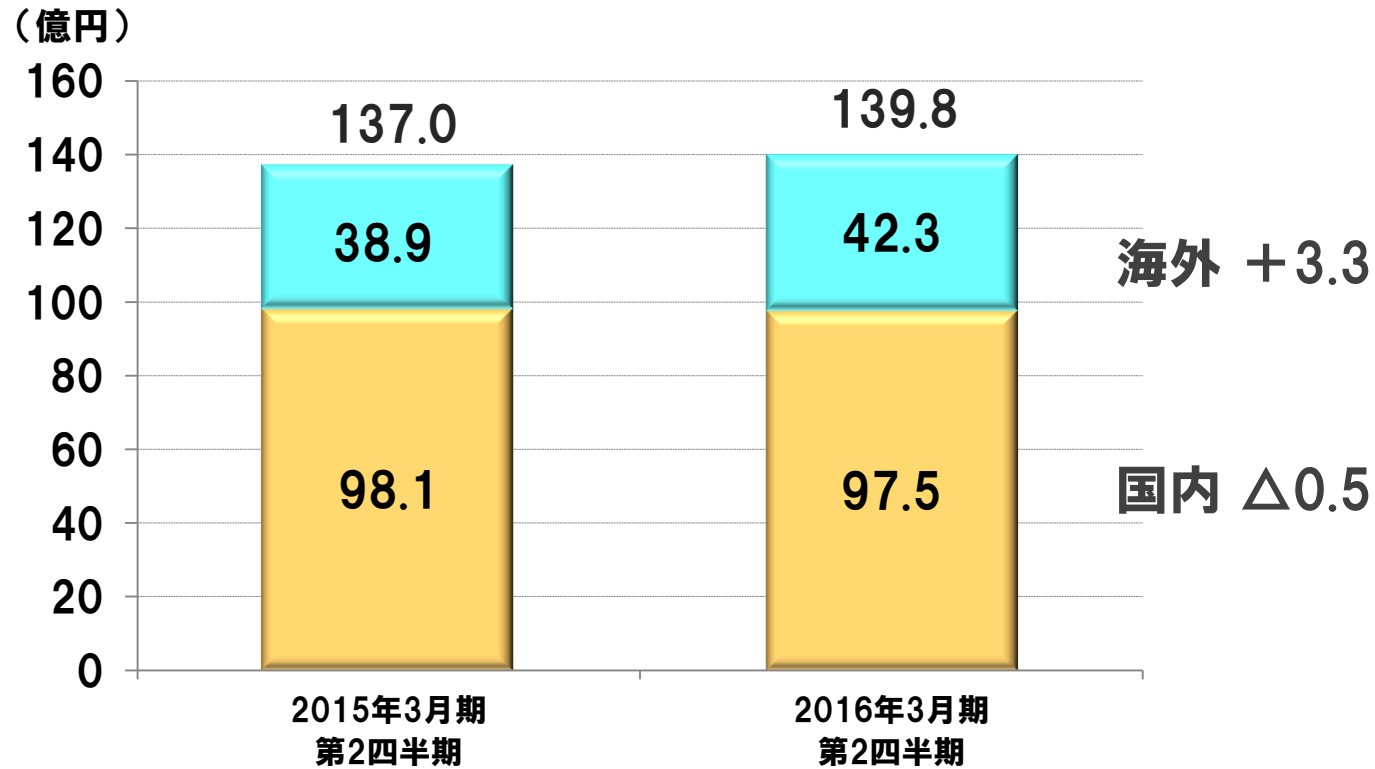
- 【増加】 血液バッグ
- 【減少】 輸液関連製品(海外OEM)

【体外循環関連】

- 【増加】 血液回路
海外向けダイアライザー
- 【減少】 AVF針 (OEM)

2016年3月期

売上高(国内外)



【国内】

- 【増加】 血液バッグ
血液回路
- 【減少】 ダイアライザー

【海外】

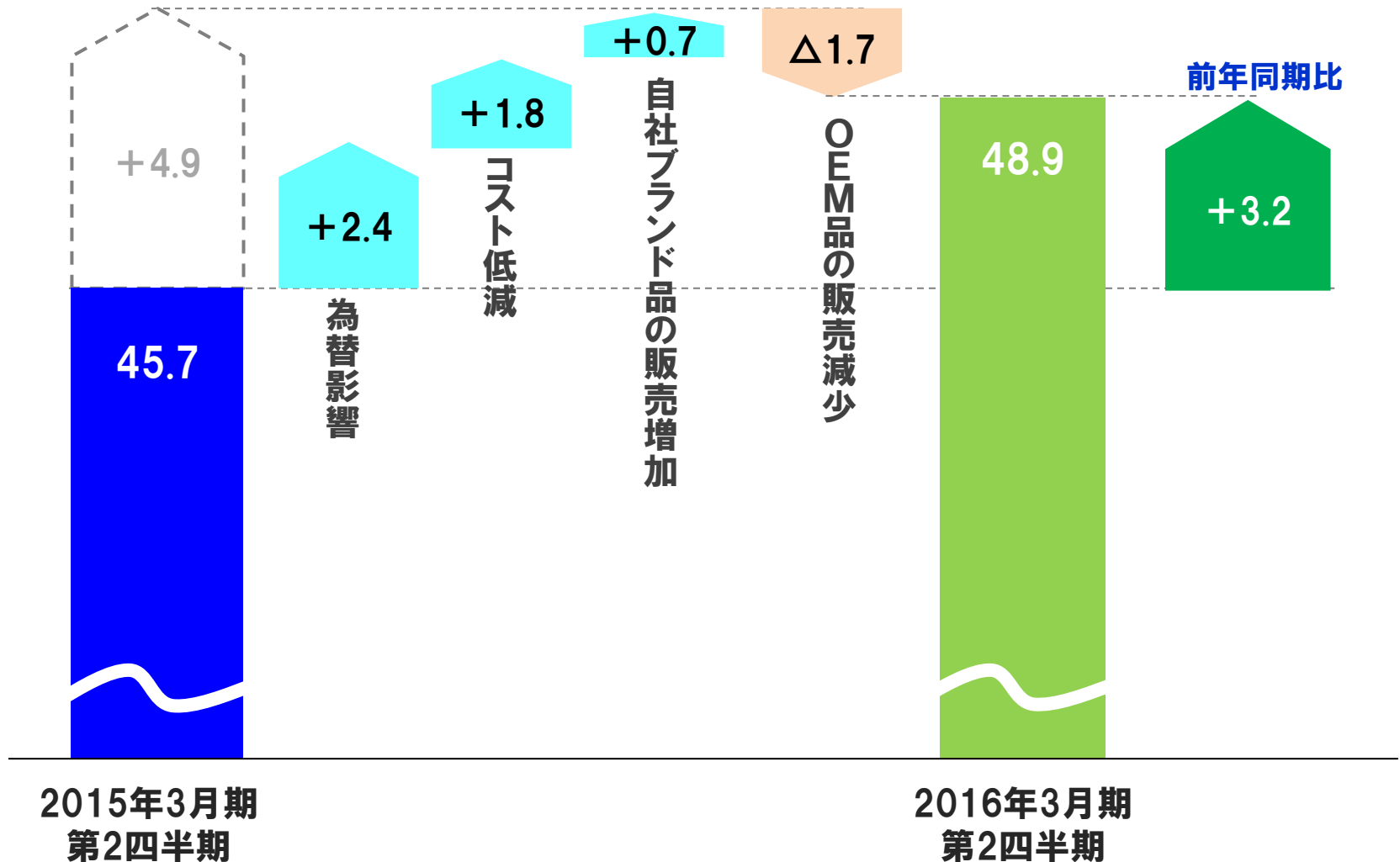
- 【増加】 血液バッグ
ダイアライザー
- 【減少】 AVF針 (OEM)
輸液関連製品(OEM)

2016年3月期

売上総利益の増減要因

<前年同期比>

(単位:億円)



2016年3月期

販売費および一般管理費

連結

金額:億円

	2015年3月期 第2四半期	2016年3月期 第2四半期	増減額
人件費	15.7	16.2	0.5
運送費	5.1	4.8	△0.3
研究開発費	4.8	3.2	△1.6
その他	14.0	14.9	0.9
合計	39.6	39.1	△0.5

- ・研究開発費は、委託試験研究費の減少などにより減少。
- ・その他は、生産設備移設に掛る費用が発生したことなどにより増加。

 **川澄化学工業株式会社**

本資料に関するお問合せ

川澄化学工業株式会社

経営企画室

TEL : 03-5769-2698

Email : webmaster1@kawasumi.jp