


# 2014年3月期 決算説明資料

川澄化学工業株式会社

The logo for Kawasaki Chemical Industry Co., Ltd., consisting of a stylized 'K' inside a circle.

2014年5月9日

# 説明内容

---

**2014年3月期 決算の概要**

**2015年3月期 通期の業績見通し**

2014年3月期

## 2014年3月期決算の概要

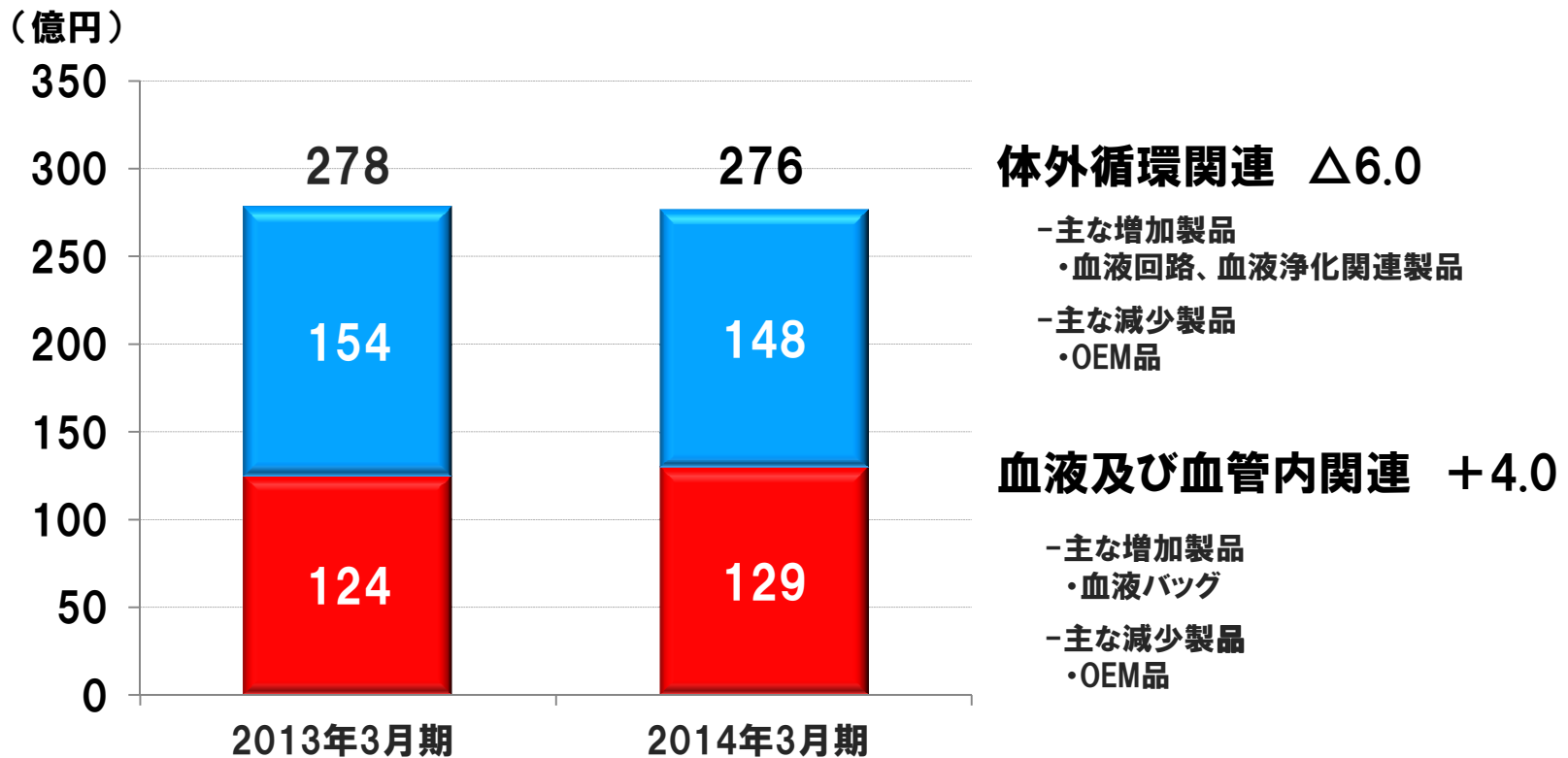
連結	金額: 億円			
	2013年3月期	2014年3月期	増減額	増減率
売上高	278.3	276.3	△2.0	△0.7%
売上総利益	85.4	90.1	4.7	5.5%
営業利益	4.2	6.1	1.9	44.8%
経常利益	8.3	5.5	△2.8	△33.3%
特別利益	11.9	28.4	16.5	138.4%
特別損失	6.9	23.1	16.2	235.8%
当期純利益	8.2	6.1	△2.1	△26.0%
売上原価率	69.3%	67.4%	△1.9%	

為替レート	2013年3月期	2014年3月期
US\$	83.32	100.49
EUR	107.39	135.12
Baht	2.72	3.18

- ・売上高は、円安の影響などにより増加した一方で、体外循環関連の製造委託契約の終了や血液・血管内関連のOEM品の販売減少などにより、前期比で2.0億円の減少
- ・売上総利益は、利益率の高い製品の構成比が高まったことや為替影響などにより原価率が改善したことで、前期比で4.7億円の増加
- ・営業利益は、タイ血液バッグ新工場の稼働前費用の計上などにより販管費が2.8億円増加し、前期比で1.9億円の増加にとどまる
- ・経常利益は、営業外収益の為替差益が減少したことや稼働休止にともなう減価償却費の影響などにより、前期比で2.8億円の減少
- ・特別利益に製造委託契約の終了にともなう補償金とタイ洪水の保険金を計上。一方、特別損失として固定資産の減損損失などを計上
- ・当期純利益は、前期比で2.1億円減少の6.1億円

2014年3月期

# 売上高(セグメント別)



## 【血液及び血管内関連】

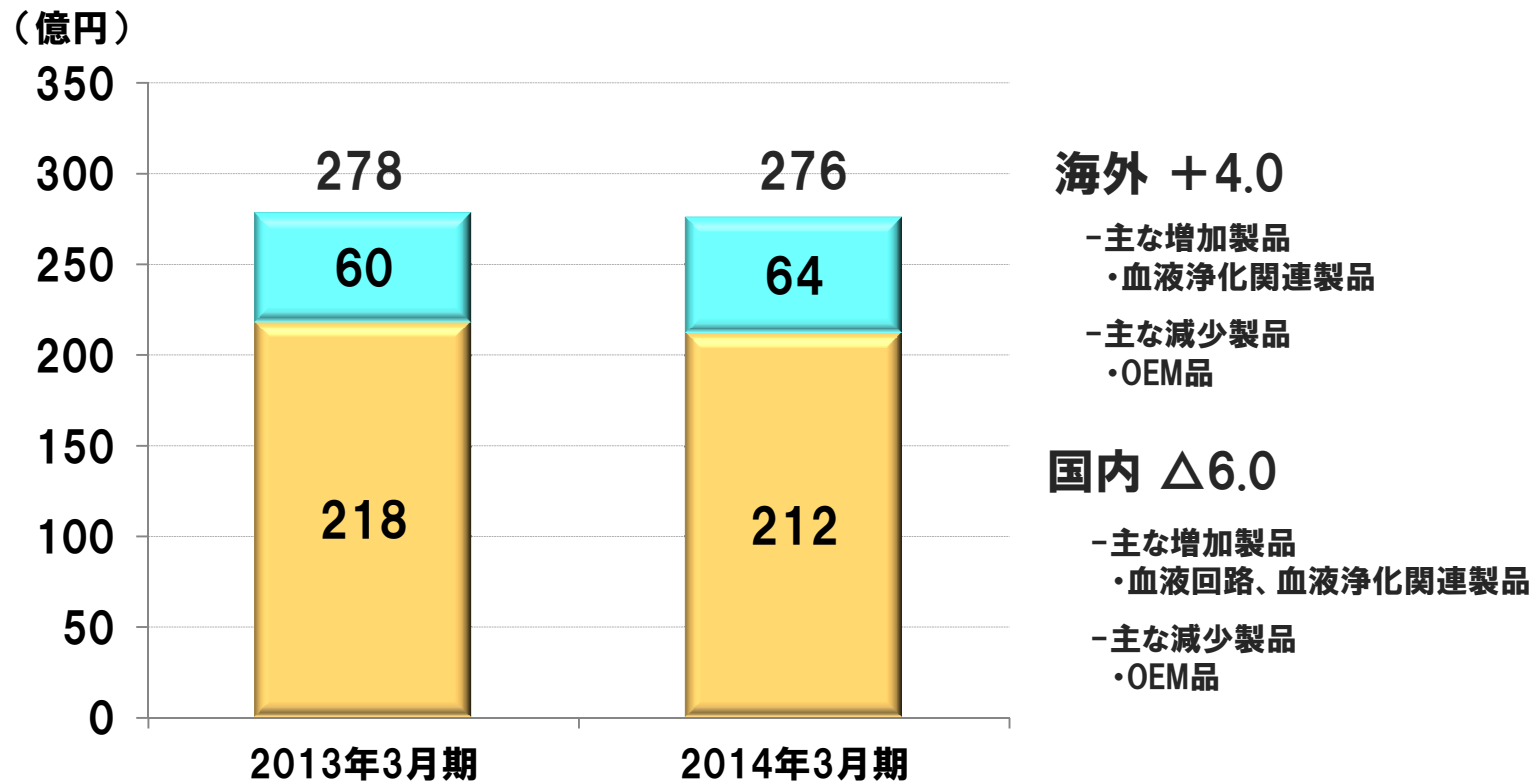
- 血液バッグの販売増加
- 為替のプラス影響(約3億円)

## 【体外循環関連】

- 血液回路の販売回復
- 為替のプラス影響(約7億円)
- OEM品の販売減少

2014年3月期

# 売上高(国内外)



## 【国内】

- ・血液回路の販売回復
- ・血液浄化関連製品の販売増加
- ・OEM品の販売減少

## 【海外】

- ・血液浄化関連製品の販売増加
- ・為替のプラス影響(約10億円)
- ・OEM品の販売減少

2014年3月期

## 販売費および一般管理費

連結

金額:億円

	2013年3月期	2014年3月期	増減額
人件費	29.4	30.4	1.0
運送費	11.2	10.8	△0.4
研究開発費	10.4	10.9	0.5
その他	30.2	31.9	1.7
合計	81.2	84.0	2.8

- ・人件費は、制度改定などにより前期比で増加
- ・運送費は、出荷量の減少などにより前期比で減少
- ・研究開発費は、血液浄化関連などが前期比で増加
- ・その他、タイ血液バッグ新工場の稼働前費用を計上したことなどにより増加

2014年3月期

## 営業外損益／特別損益

金額:億円

		2013.3期	2014.3期	増減	主な増減要因
営業外収益	補助金収入	1.3	-	△1.3	野津工場(大分県)の助成金
	受取補償金	-	1.0	1.0	共同開発契約の終了
	為替差益	2.3	1.0	△1.3	
	その他	1.9	1.9	0.0	
	計	5.5	3.9	△1.6	
営業外費用	減価償却費	0.3	3.6	3.3	稼働休止期間中の減価償却費
	その他	1.1	0.9	△0.2	
	計	1.4	4.5	3.1	
差引き	4.1	△0.5	△4.6		

特別利益	受取補償金	-	21.0	21.0	委託製造契約の終了
	受取保険金	11.8	7.3	△4.5	タイ洪水
	その他	0.1	0.0	△0.0	
	計	11.9	28.4	16.5	
特別損失	減損損失	-	21.9	21.9	タイ工場、国内工場の固定資産
	災害損失	5.9	-	△5.9	タイ洪水
	その他	1.0	1.2	0.2	
	計	6.9	23.1	16.2	
差引き	5.0	5.3	0.3		

2014年3月期

## 期首計画値との差異

連結

金額:億円

	期首計画	実績	増減額	増減率
売上高	288.0	276.3	△11.8	△4.1%
営業利益	7.0	6.1	△0.9	△13.4%
経常利益	7.0	5.5	△1.5	△21.1%
当期純利益	5.0	6.1	1.1	21.2%

為替レート	期首計画	実績
US\$	93.00	100.49
EUR	120.00	135.12
Baht	3.12	3.18

- ・売上高は、血液回路や生理食塩液の販売拡大が計画を下回ったこと、OEM品の製造委託契約の終了にともなう減収などにより、期首計画比で11.8億円の未達
- ・営業利益は、為替のプラス影響や販管費の節減があったものの、売上未達による粗利減少の影響により、期首計画に0.9億円の未達
- ・当期純利益は、特別利益を計上したことなどで、期首計画比で1.1億円の超過達成



# 説明内容

---

2014年3月期 決算の概要

**2015年3月期 通期の業績見通し**

2015年3月期

## 2015年3月期の見通し

連結

金額:億円


	2014年3月期	2015年3月期	増減額	増減率
売上高	276.3	282.0	5.8	2.1%
営業利益	6.1	13.0	6.9	114.5%
経常利益	5.5	13.0	7.5	135.5%
当期純利益	6.1	7.5	1.4	23.8%

為替レート	2014年3月期	2015年3月期
US\$	100.49	100.00
EUR	135.12	134.00
Baht	3.18	3.17

- ・売上高は、タイ新工場稼働が寄与する海外向け血液バッグと国内向け血液回路の販売増加などを見込んでおり、前期比で5.8億円の増収の見込み
- ・営業利益は、売上増加にともなう粗利増加に加え、コスト低減や減価償却費の減少などによる原価率の改善を見込んでおり、前期比で6.9億円の増益の見込み

## ご注意

本資料中の将来にわたる記述は、現時点での推測・予測に基づくものであり、潜在的リスクや不確実性が含まれております。このため、将来の業績について保証するものではなく、実際の業績が、経営環境の変化等により予測と異なる結果になることがありますことをご承知おきください。

The logo for Kawasaki Chemical Industry Co., Ltd., featuring a stylized 'K' inside a circle.

# 川澄化学工業株式会社

本資料に関するお問合せ

川澄化学工業株式会社  
経営企画室

TEL : 03-5769-2698

Email : [webmaster1@kawasumi.jp](mailto:webmaster1@kawasumi.jp)